


# TÔLES PROFILÉES

GUIDE DE SÉLECTION DES COULEURS

# COULEURS STANDARDS



TÔLES PROFILÉES

## PVDF acier prépeint



Blanc régal



Blanc vif



Blanc ménager



Blanc cambridge



Blanc pur



Blanc polaire



Blanc os



Blanc surf



Cachemire



Lin antique



Osier



Parchemin



Fauve



Fauve Briardwod



Fauve Sierra



Galets



Doré



Gris pierre



Gris regent



Fusain



Minerai de fer



Gris ardoise



Gris vieille ville



Vieux zinc gris



Moka



Champagne



Zinc patiné



Bronze



Cuivre patiné



Brun métro



Brun café



Brun foncé



Bronze foncé



Noir mat



Noir

# COULEURS STANDARDS

## PVDF acier prépeint



Vert tilleul



Vert sauge



Vert cigue



Vert Hartford



Vert foncé



Vert forêt



Vert épinette



Vert melcher



Vert marin



Turquoise  
pacifique



Turquoise



Bleu ardoise



Bleu héron



Bleu labrador



Bleu saphir



Bleu royal



Bleu régal



Bleu crépuscule



Terre cuite



Rouge colonial



Rouge tuile



Rouge rétro



Rouge foncé



Rouge vif



Bourgogne

# MÉTALLIQUE

## Acier prépeint



Champagne  
métallique



Cuivre métallique



Gavalume



Argent  
métallique

# TEXTURÉ

## Acier texturé prépeint




Brun Kona



Graphite




Ardoise brûlée



Noir onyx



Brun Sépia



Graphite foncé

Les couleurs peuvent varier.  
Garantie limitée de 40 ans.

# COULEURS D'IMITATION



TÔLES PROFILÉES

## PVDF acier prépeint



Saddle



Frontié



Acorn



Gunstock



Espresso



Durango




Homestead



Automne



Wagonwood



Ponderosa



Canyon



Bois de grange



Zinc pâle



Zinc foncé




Rouge rustique



Cuivre vieilli


## SMP acier prépeint



Pin pâle



Pin nouveaux




Bois de frêne



Béton



Corten



Héritage